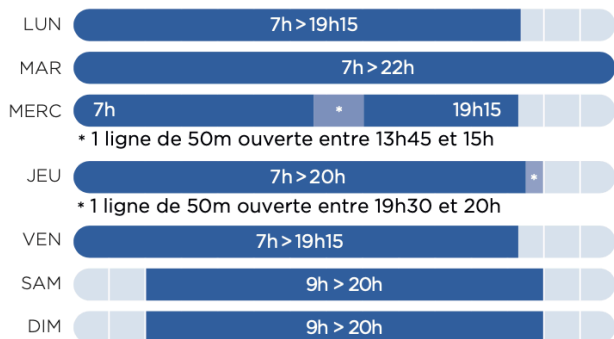


HORAIRES D'OUVERTURE BASSIN SPORTIF

Période scolaire



* 1 ligne de 50m ouverte entre 13h45 et 15h

* 1 ligne de 50m ouverte entre 19h30 et 20h

Périodes petites vacances



* 2 lignes de 50m ouvertes entre 19h30 et 21h (SEMAINE A ET B)

* 2 lignes de 50m ouvertes entre 20h et 21h30 (SEMAINE A)

* 2 lignes de 50m ouvertes entre 19h30 et 21h (SEMAINE A)

* 2 lignes de 50m ouvertes entre 19h30 et 21h (SEMAINE A ET B)

Période estivale




HORAIRES D'OUVERTURE BASSIN 25 M


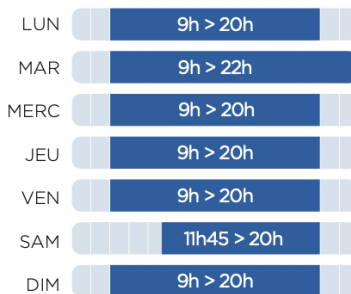
Période scolaire



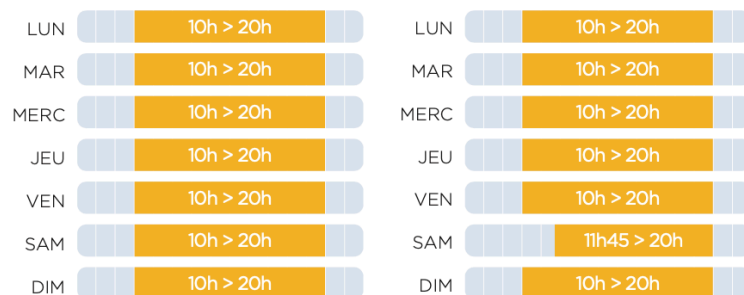
Périodes petites vacances



HORAIRES D'OUVERTURE BASSIN AQUALUDIQUE




Période estivale



HORAIRES D'OUVERTURE ESPACE BIEN-ÊTRE / FORME


Période scolaire



Périodes petites vacances



Période estivale



Une évacuation des bassins peut avoir lieu à la demande des MNS par nécessité de modulation du bassin
Remontée des bassins 20 min avant la fermeture.